

Het groen in Zuidoost

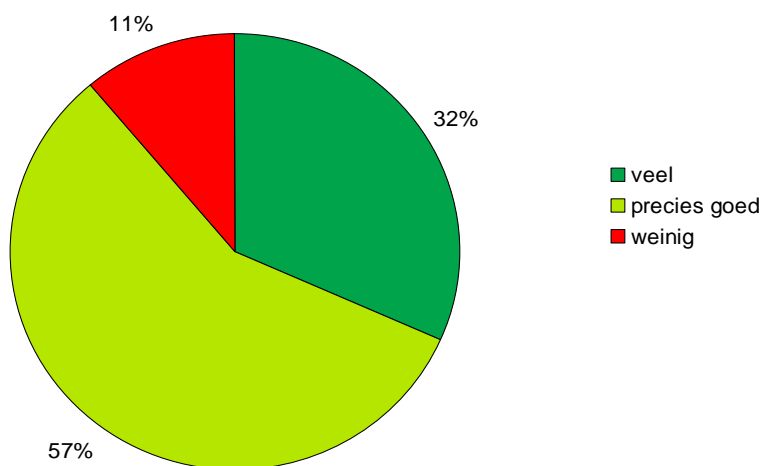
In de periode van 28 september 2006 tot en met 9 oktober 2006 konden de panelleden van het internetpanel Zuidoost hun mening geven over het groen in het stadsdeel. In totaal hebben 107 panelleden meegewerkt aan het onderzoek (een respons van 66%). In deze rapportage worden een aantal verschillende resultaten belicht.

De meeste respondenten die aan het onderzoek hebben meegewerkt zijn woonachtig in Zuidoost (87 respondenten). De overige 20 respondenten wonen én werken/studeren of hebben een andere binding met het stadsdeel.

1.1 Aanwezigheid van groen in Zuidoost zeer belangrijk

Allereerst is aan de respondenten gevraagd wat het eerst bij hen opkomt als zij denken aan het groen in Zuidoost. Respondenten laten zich vooral positief uit over het groen. Termen die genoemd worden zijn mooi en schoon (11%), ruimte en rust (8%). Maar het meest noemen respondenten specifieke plekken (20%; men noemt vooral de Gaasperplas). Er zijn ook negatieve associaties met het groen, zoals negatieve aspecten van het kappen van bomen (13%) en slecht onderhoud (4%).

Figuur 1.1 Wat vindt u van de hoeveelheid groen in Zuidoost? 2006



De hoeveelheid groen in Zuidoost wordt door een ruime meerderheid als goed ervaren (zie figuur 1.1). Een derde van de ondervraagden geeft aan dat er veel groen in Zuidoost is. Voor 70% van de ondervraagden is het groen (zeer) aantrekkelijk, twee van iedere tien ondervraagden hebben hier geen uitgesproken mening over en de overige 8% vindt het

groen (zeer) onaantrekkelijk (zie tabel 1.2). Een nog groter deel van de ondervraagden vindt de aanwezigheid van groen in het stadsdeel (zeer) belangrijk, dit geldt voor nagenoeg alle ondervraagden (98%).

Tabel 1.2 De mate waarin het groen in Zuidoost aantrekkelijk wordt gevonden, 2006

	aantal	%
zeer aantrekkelijk	21	20
aantrekkelijk	54	50
neutraal	24	22
onaantrekkelijk	6	6
zeer onaantrekkelijk	2	2
totaal	107	100

In Zuidoost zijn verschillende soorten groen aanwezig. Het groen in Zuidoost wordt door ruim driekwart van de ondervraagden als divers beschouwd (zie tabel 1.3), het huidige groen lijkt dus volgens hen niet allemaal op elkaar.

Tabel 1.3 Oordeel over de diversiteit van het groen in Zuidoost, 2006

	aantal	%
het aanwezige groen lijkt op elkaar	23	21
het aanwezige groen is verschillend	83	78
weet niet	1	1
totaal	107	100

In Zuidoost is kleinschalig groen (plantsoenen, grasvelden en water in de woonomgeving), maar ook grootschalig groen (parken, groengebieden en wateren) aanwezig. Zoals uit tabel 1.4 valt af te lezen vinden verreweg de meeste ondervraagden de aanwezigheid van beide soorten groen even belangrijk.

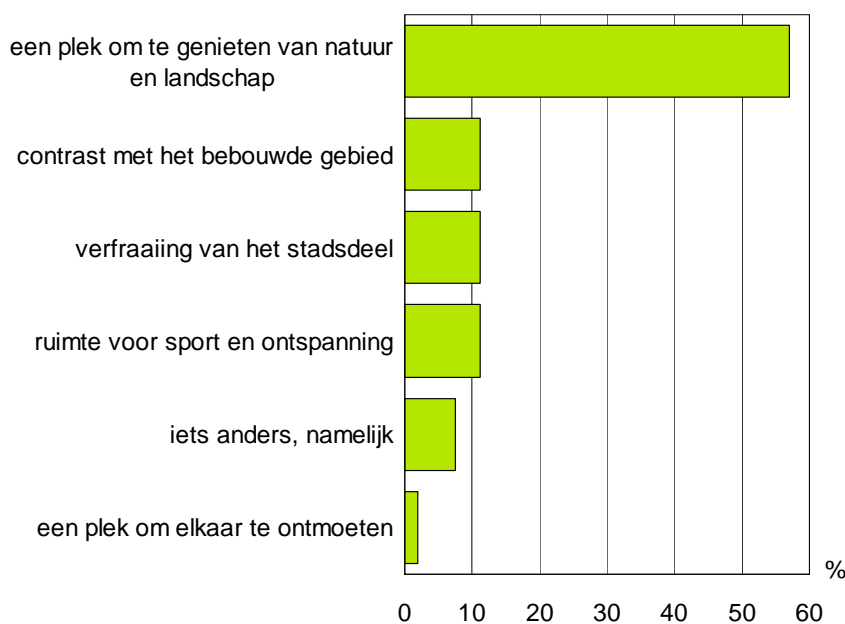
Tabel 1.4 Het belang van het kleinschalig en grootschalig groen in Zuidoost, 2006

	aantal	%
het kleinschalig groen is belangrijker dan het grootschalig groen	4	4
beide zijn even belangrijk	98	92
het kleinschalig groen is minder belangrijk dan het grootschalig groen	5	5
totaal	107	100

1.2 Het groen in Zuidoost wordt vooral gezien als een plek om te genieten van de natuur

Het groen kan op verschillende manieren worden gebruikt. Een meerderheid van de ondervraagden geeft aan dat het een plek is om te genieten van natuur en landschap (zie figuur 1.5). Ook andere mogelijkheden worden genoemd, zoals 'contrast met het bebouwde gebied' en 'verfraaiing van het stadsdeel'.

Figuur 1.5 Kunt u aangeven hoe u het groen in Zuidoost vooral ziet? 2006



Figuur 1.5 maakt duidelijk dat het groen in Zuidoost door 11% wordt gezien als ruimte voor sport en ontspanning. Alhoewel een ruime meerderheid het aantal mogelijkheden voor sport en recreatie precies goed vindt (76%), geven twee van iedere tien ondervraagden aan dat er daarvoor in het stadsdeel te weinig mogelijkheden zijn (19%).

Tabel 1.6 Oordeel over aantal mogelijkheden om te sporten en te recreëren in Zuidoost, 2006

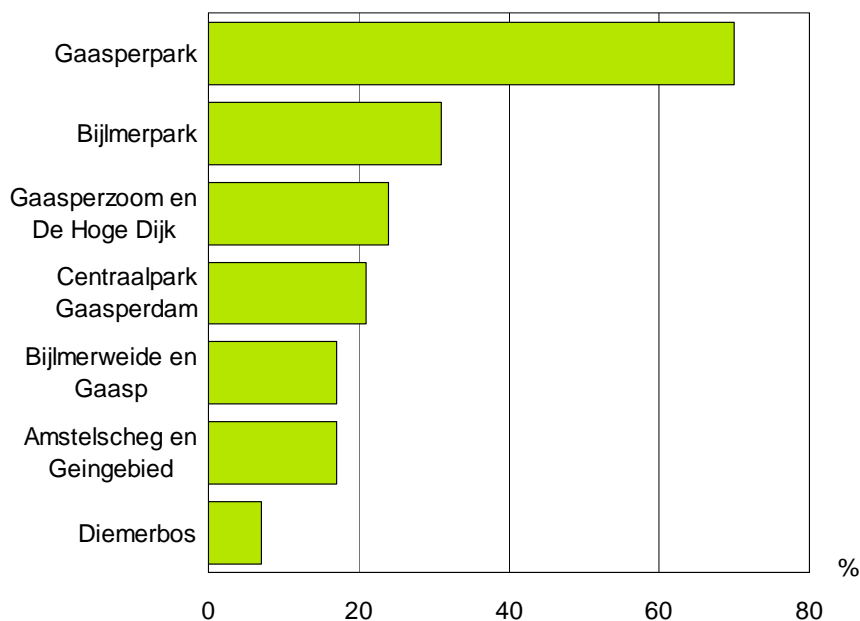
	aantal	%
er zijn te veel mogelijkheden	2	2
het aantal mogelijkheden is precies goed	81	76
er zijn te weinig mogelijkheden	20	19
weet niet	4	4
Total	107	100

Wat valt er te verbeteren aan het groen? Bijna driekwart van de ondervraagden heeft verbeterpunten voor het groen genoemd. Vooral onderhoud wordt genoemd (46%), daarnaast wordt ook aangegeven dat er meer groen zou mogen komen (19%, o.a.: diverser, meer bomen, meer sierheesters). Verder worden ook zaken genoemd als "meer trapveldjes", "hondenverbod" en "niet kappen".

1.3 Gaasperpark meest bezochte park van het stadsdeel

Van de zeven parken in Zuidoost is het Gaasperpark meest bezocht. Het Diemberbos is het minst bezocht, maar nog steeds komt de helft van de ondervraagden er wel eens.

Figuur 1.7 Aandeel ondervraagden dat aangeeft de verschillende parken wel eens te bezoeken, 2006



In tabel 1.8 staat de bezoekfrequentie voor ieder park weergegeven. De resultaten zijn weergegeven in percentages, er moet echter wel worden opgemerkt dat het totaal aantal respondenten die deze vragen heeft beantwoord in sommige gevallen gering is. Voor bijna alle parken geldt dat ongeveer de helft van de ondervraagden het betreffende park wekelijks bezoekt. Het aandeel dagelijkse bezoekers varieert per park.

Tabel 1.8 Bezoekfrequentie van de verschillende parken in Zuidoost, 2006

	dagelijks	wekelijks	maandelijks	minder dan 1 keer per maand	een keer per jaar	weet niet
Gaasperpark (n=70)	16	47	24	10	3	-
Bijlmerpark (n=31)	19	48	16	13	3	-
Gaasperzoom en De Hoge Dijk (n=24)	13	46	33	-	4	4
Centraalpark Gaasperdam (n=21)	19	52	19	5	-	5
Bijlmerweide en Gaasp (n=17)	24	59	12	6	-	-
Amstelscheg en Geingebied (n=17)	12	53	29	6	-	-
Diemberbos (n=7)	-	43	14	29	14	-

Over het algemeen worden de parken in Zuidoost redelijk aantrekkelijk gevonden, maar met name het Bijlmerpark wordt door een deel van de ondervraagden als onaantrekkelijk gezien.

Tabel 1.9 Oordeel over de aantrekkelijkheid van de verschillende parken, 2006

	zeer aantrekkelijk	aantrekkelijk	neutraal	onaantrekkelijk	zeer onaantrekkelijk	weet niet
Gaasperpark (n=70)	20	64	13	1	1	-
Bijlmerpark (n=31)	6	35	23	23	6	6
Gaasperzoom en De Hoge Dijk (n=24)	21	58	21	-	-	-
Centraalpark Gaasperdam (n=21)	14	52	24	5	5	-
Bijlmerweide en Gaasp (n=17)	18	71	6	6	-	-
Amstelscheg en Geingebied (n=17)	35	65	-	-	-	-
Diemberbos (n=7)	29	57	14	-	-	-

1.4 De toekomstvisie: gevarieerd groen

Tot slot zijn verschillende foto's van groengebieden getoond waarbij de respondenten moesten aangeven welke twee soorten zij het liefst in Zuidoost zouden willen zien in de toekomst. Als het aan de ondervraagden zou liggen, dan komt er bosrijk groen met water, maar ook heuvelachtig ruig groen en vlak groen met duidelijke paden.

De topdrie is als volgt:

1.



2.



3.

