

Politiek in Oud-West

Van 12 tot en met 17 december 2008 kon het bewonerspanel van Oud-West vragen beantwoorden over de politiek in Oud-West. Van de 1.684 panelleden hebben er 789 meegedaan. Dit komt neer op een respons van 47%.

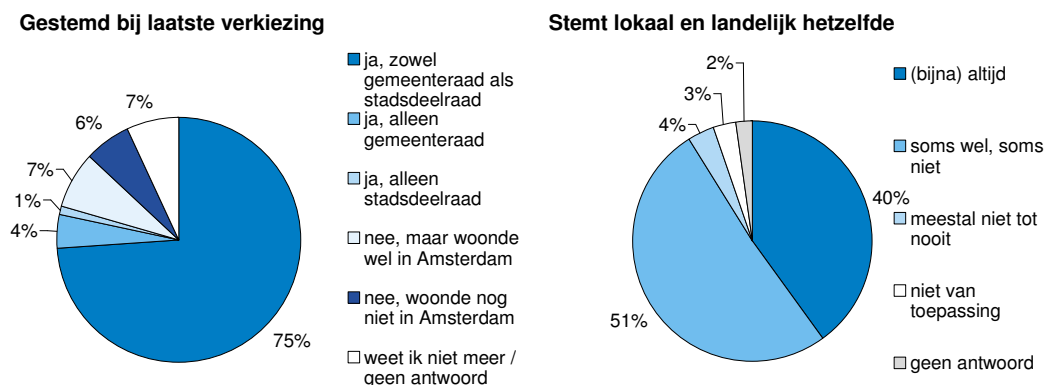
Ruime meerderheid panel heeft gestemd bij laatste verkiezingen

Allereerst konden de panelleden aangeven of ze bij de laatste gemeenteraad- en stadsdeelraadverkiezingen van 7 maart 2006 gestemd hebben. Driekwart van de respondenten (75%) heeft bij beide verkiezingen gestemd en nog eens vijf procent bij een van beide. Zes procent van de respondenten woonde nog niet in Amsterdam ten tijde van de laatste verkiezingen. Als we deze respondenten voor deze vraag buiten beschouwing laten hebben acht van de tien (79%) bij beide verkiezingen gestemd en zes procent bij een van beide.

Vier van de tien respondenten (40%) stemmen (bijna) altijd hetzelfde bij lokale als bij landelijke verkiezingen en de helft (51%) doet dit soms wel soms niet. Vier procent stemt meestal niet tot nooit hetzelfde en 3% geeft aan dat de vraag niet van toepassing is omdat ze niet stemmen, of niet bij beide verkiezingen.

99 respondenten (13%) zijn lid van een politieke partij, van wie er 92 in Amsterdam woonden tijdens de laatste verkiezingen. De stemintentie ligt hoger onder deze groep: van het stemde 92% bij beide verkiezingen en 4% bij een van beide. Van de leden van een politieke partij stemt 65% (bijna) altijd lokaal hetzelfde als landelijk en 32% doet dat soms wel, soms niet. Een van hen stemt (meestal) niet en de laatste respondent stemt niet (bij beide verkiezingen).

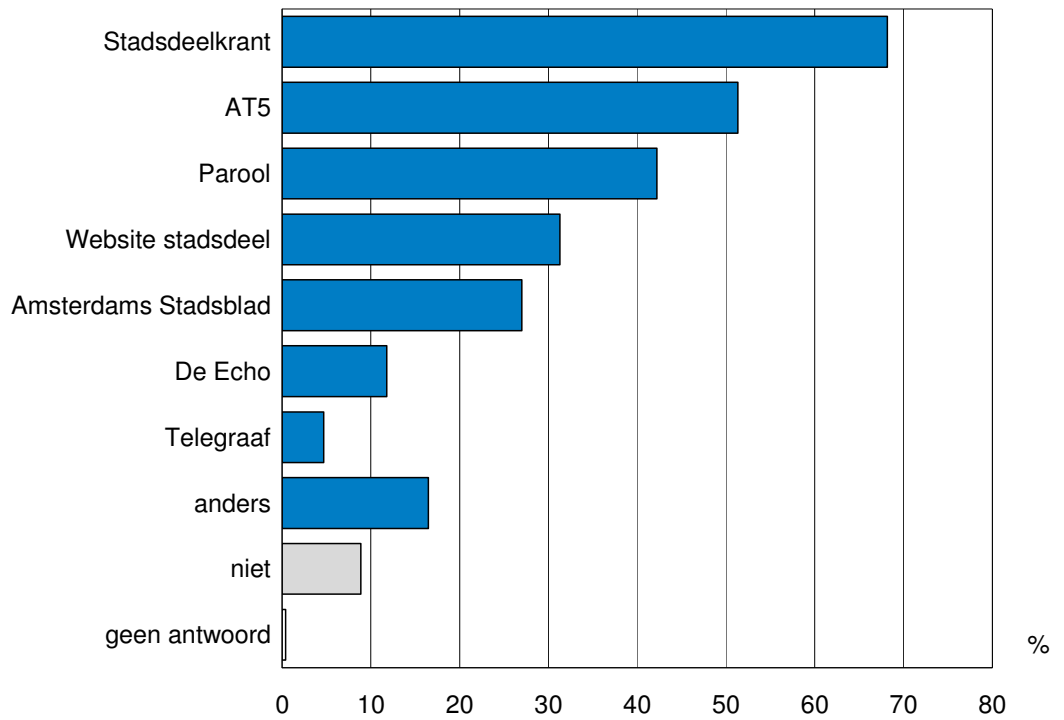
Figuur 1 Stemgedrag (n=789)



Zeven van de tien halen informatie politiek stadsdeel uit stadsdeelkrant

De overgrote meerderheid van de respondenten (91%) informeert zich op een of andere manier over de politiek in het stadsdeel. De meest genoemde bron is de stadsdeelkrant (68%), gevolgd door AT5 (51%) en het Parool (42%).

Figuur 2 “Hoe informeert u zich over de politiek in het stadsdeel?” (n=789; meer dan één antwoord mogelijk)

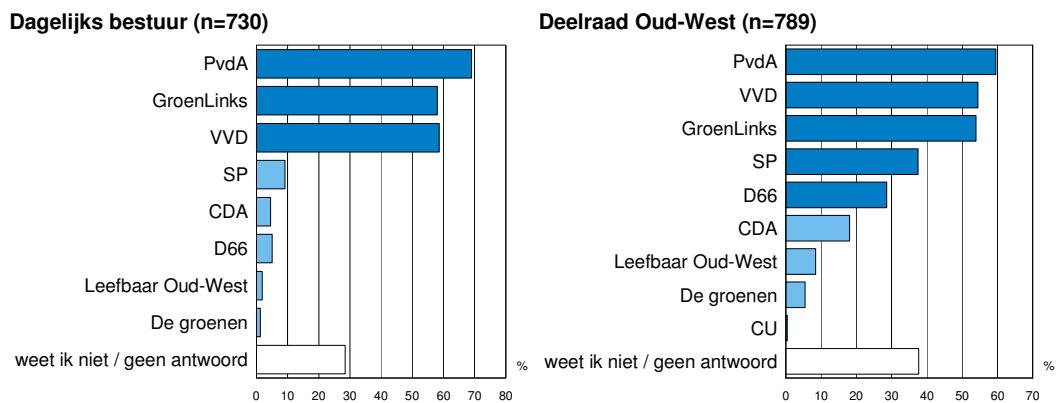


Partijen in dagelijks bestuur en deelraad (Oud-West)

De respondenten is gevraagd aan te geven welke partijen in het dagelijks bestuur en in de deelraad van Oud-West zitten. De enquête is afgenomen van 12-17 december 2007 en tijdens de raadsvergadering van 16 december is de coalitie van PvdA, Groen Links en VVD gevallen, waarbij de PvdA en Groen Links alleen zijn verder gegaan. 59 respondenten hebben de vragenlijst ingevuld op 17 december, hun antwoorden zijn apart geanalyseerd.

Van de 730 respondenten die de enquête voor 17 december hebben ingevuld weet 48% dat het dagelijks bestuur gevormd werd door PvdA, GroenLinks en de VVD. Van de 59 respondenten die op 17 december heeft meegedaan noemen er 24 (41%) het oude dagelijks bestuur en 7 (12%) het nieuwe. 13% van alle respondenten weet dat de deelraad gevormd wordt door de PvdA, VVD, GroenLinks, SP en D66.

Figuur 3 Partijen in dagelijks bestuur en deelraad Oud-West (meer dan één antwoord mogelijk)



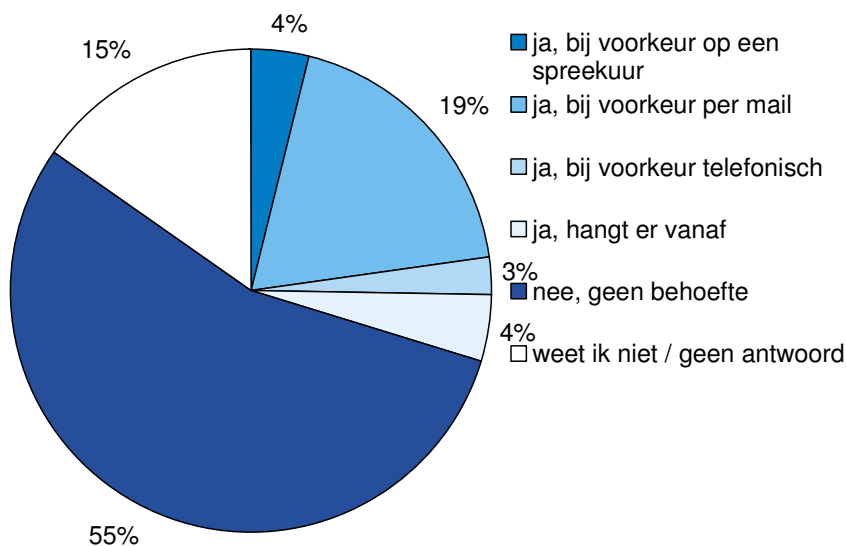
Kwart heeft contact gehad met stadsdeelraadslid

Iedere twee weken vergadert de stadsdeelraad over onderwerpen die het stadsdeel aangaan. De vergaderingen zijn altijd op dinsdagavond, beginnen om 20 uur en iedereen mag de vergaderingen bijwonen. Voorafgaand aan de vergadering is er een *open huis*, een moment waarop alle deelraadsleden in de hal aanwezig zijn om met burgers en ondernemers te praten. 13% van de respondenten is wel eens aanwezig geweest bij zo'n open huis.

Daarnaast is gevraagd of de panelleden de afgelopen 12 maanden contact hebben gehad met een stadsdeelraadslid. Een kwart (24%) antwoordt hierop bevestigend. Negen respondenten (1%) hebben wel contact gezocht, maar niet gekregen. In de Burgermonitor 2008 is een vergelijkbare vraag gesteld en dan geeft 2% van de bewoners van Oud-West aan de afgelopen 12 maanden contact te hebben gehad met een stadsdeelraadslid. Het lijkt er dus op dat de panelleden bovengemiddeld betrokken zijn bij de lokale politiek.

Drie van de tien respondenten (30%) zouden het op prijs stellen om vaker contact te hebben met een stadsdeelraadslid, de meesten bij voorkeur per mail (19%) gevolgd door een spreekuur (4%) en telefonisch (3%).

Figuur 4 "Zou u het op prijs stellen om vaker contact te hebben met een stadsdeelraadslid?" (n=789)



Opmerkingen en suggesties

De helft van de respondenten (48%) wil de lokale politici iets meegeven of heeft nog andere opmerkingen of suggesties. Verschillende respondenten geven aan dat zij de communicatie tussen politici en burgers verbeterd zouden willen zien, waarbij ze het idee hebben dat men beter naar de burger zou kunnen luisteren. Een andere veelgenoemd punt is de inrichting van de openbare ruimte, waaronder bijvoorbeeld de verkeersveiligheid van vrijliggende fietspaden, schoonheid en groen. Ook wordt het parkeerbeleid genoemd, waar men zich dan niet in kan vinden. Er zijn zowel voor- als tegenstanders van het samengaan van Oud-West met andere stadsdelen, waarbij de voorstanders in de meerderheid zijn.