

# Het groen in Oud-West

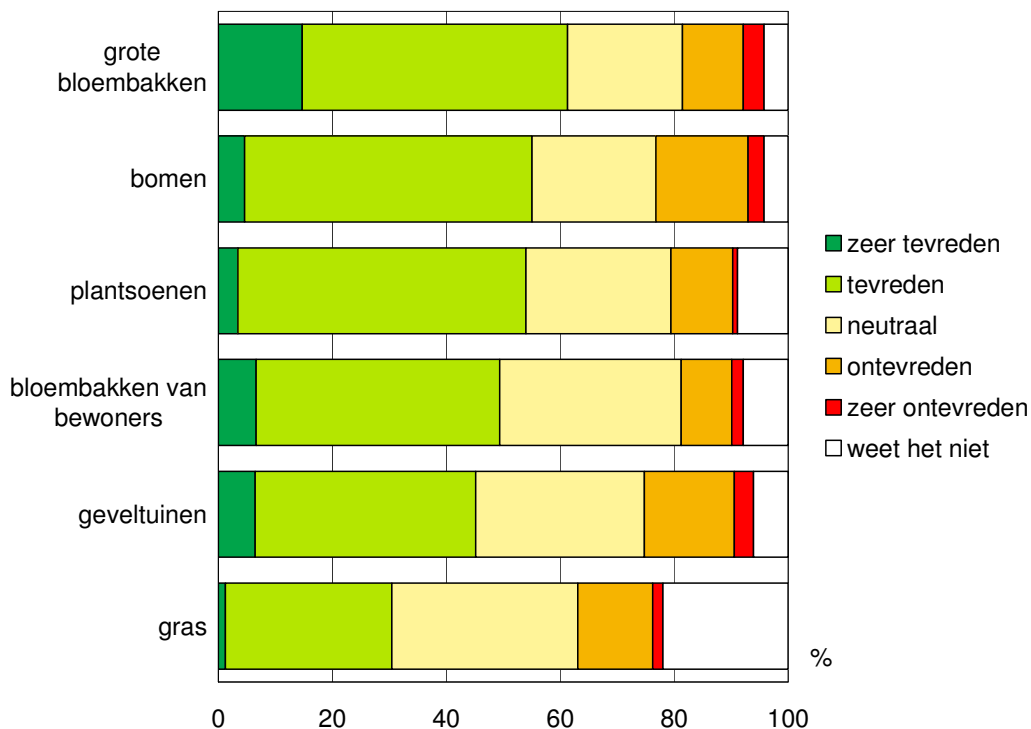
Van 18 tot en met 24 september 2008 kon het bewonerspanel van Oud-West vragen beantwoorden over het groen in Oud-West. Van de 1.106 panelleden hebben er 496 meegedaan. Dit komt neer op een respons van 45%.

## Onderhoud groen: een 6,8

Allereerst is de panelleden gevraagd hoe ze het onderhoud van het groen in de buurt beoordelen. Ruim negen van de tien panelleden (93%) hebben een oordeel over het onderhoud: zij geven gemiddeld een 6,8, hetzelfde cijfer dat deelnemers in de stadsdeelmonitor van 2007 gaven. Zeven procent van de panelleden die een oordeel geven geeft een onvoldoende en bijna vier van de tien (37%) geven een zeven, wat daarmee het meest gegeven rapportcijfer is.

Over het onderhoud van de grote bloembakken zijn zes van tien (61%) (zeer) tevreden en ook over het onderhoud van bomen en plantsoenen is meer dan de helft te spreken (respectievelijk 55% en 54%). Een vijfde van de respondenten (22%) heeft geen mening over het onderhoud van het gras.

Figuur 1 Beoordeling onderhoud verschillende soorten groen in Oud-West (n=496)



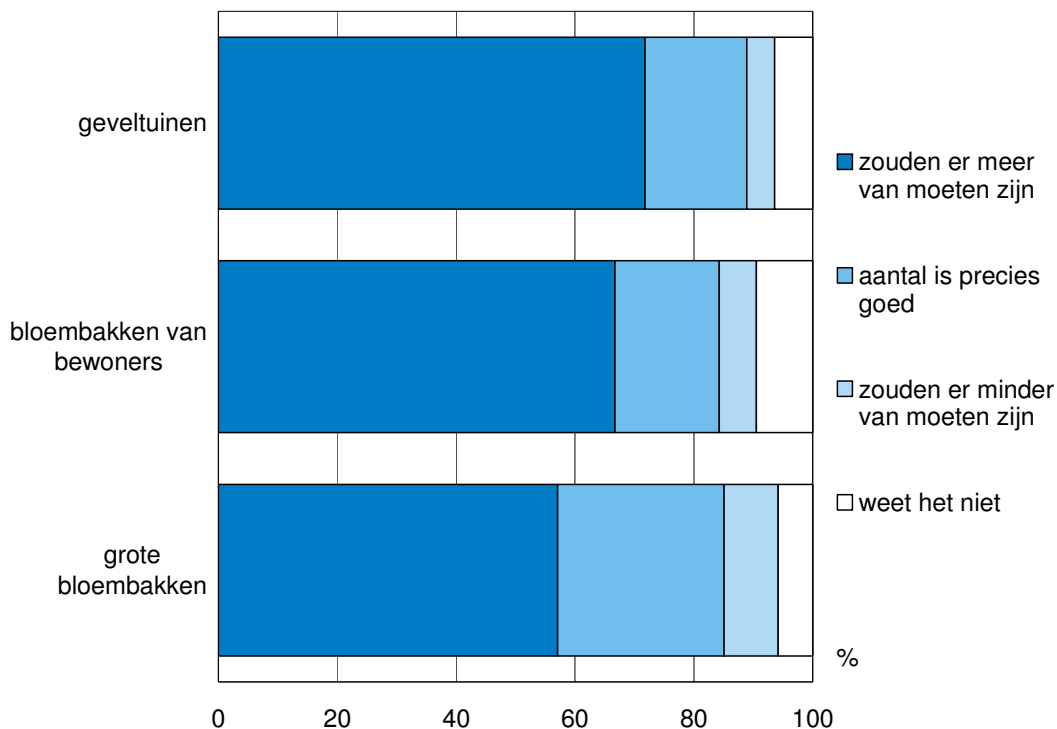
## Tweederde wil meer geveltuinen en bloembakken

De panelleden kregen voorgelegd dat de ruimte voor meer bomen beperkt is en dat daarom uitbreiding van groen vooral plaats vindt door het plaatsen van grote bloembakken en het stimuleren van geveltuinen en bloembakken van bewoners.

Gemiddeld vindt tweederde van de panelleden (65%) dat er, in volgorde van voorkeur, meer geveltuinen, bloembakken van bewoners en grote bloembakken zouden moeten zijn. Op basis van deze vraag kan er niets gezegd worden over de mate waarin panelleden ondanks de beperkte ruimte de voorkeur geven aan meer bomen.

Sinds twee jaar is het in het stadsdeel mogelijk een bloembak te adopteren. Drie panelleden hebben al een of meer bloembakken. De helft van de respondenten (50%) geeft aan hier geen behoefte aan te hebben. Een vijfde (21%) wil dit wel en nog eens een vijfde (21%) misschien. Vijfendertig panelleden (7%) geven aan dat het er vanaf hangt. Zo vraagt men zich af hoe de bak er uit ziet en waar deze komt te staan, hoeveel tijd het kost, of het samen met anderen kan en hoe het tijdens vakanties moet.

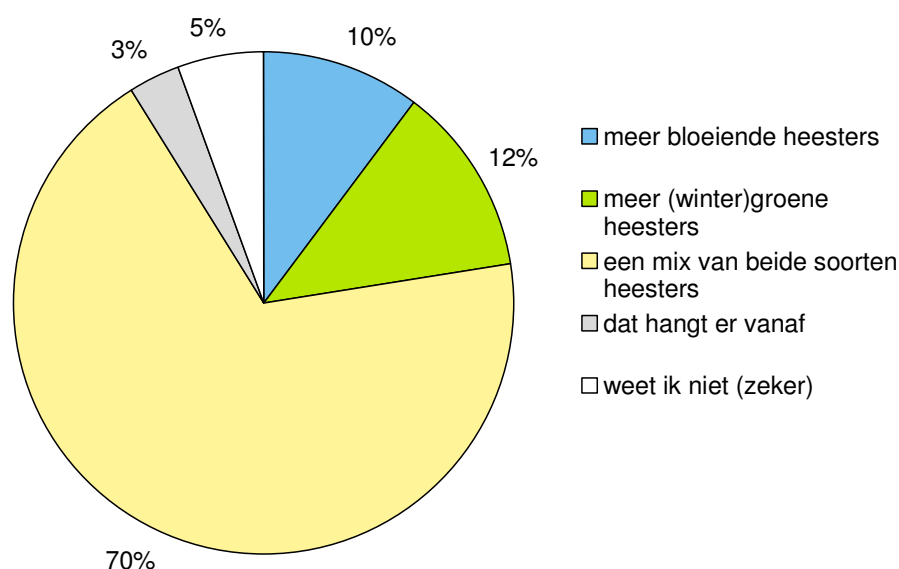
**Figuur 2 Beoordeling aantal bloembakken (van bewoners) en geveltuinen (n=496)**



## Zeven van de tien: mix van heesters in plantsoenen

De plantsoenen in stadsdeel Oud-West worden beplant met bloeiende of groene heesters. Bloeiende heesters leveren meer kleur op, maar zijn in de winter kaal. Groene heesters zijn minder kleurrijk, maar zijn ook in de winter groen. De voorkeur van zeven van de tien panelleden (70%) gaat uit naar een mix van beide soorten heesters, 12% verkiest (winter)groene heesters en 10% bloeiende heesters. Zeventien panelleden (3%) geven aan dat het er van af hangt. Vooral de locatie van het plantsoen wordt genoemd. Ook wordt er geopperd ter variatie naast heesters ook andere planten te plaatsen.

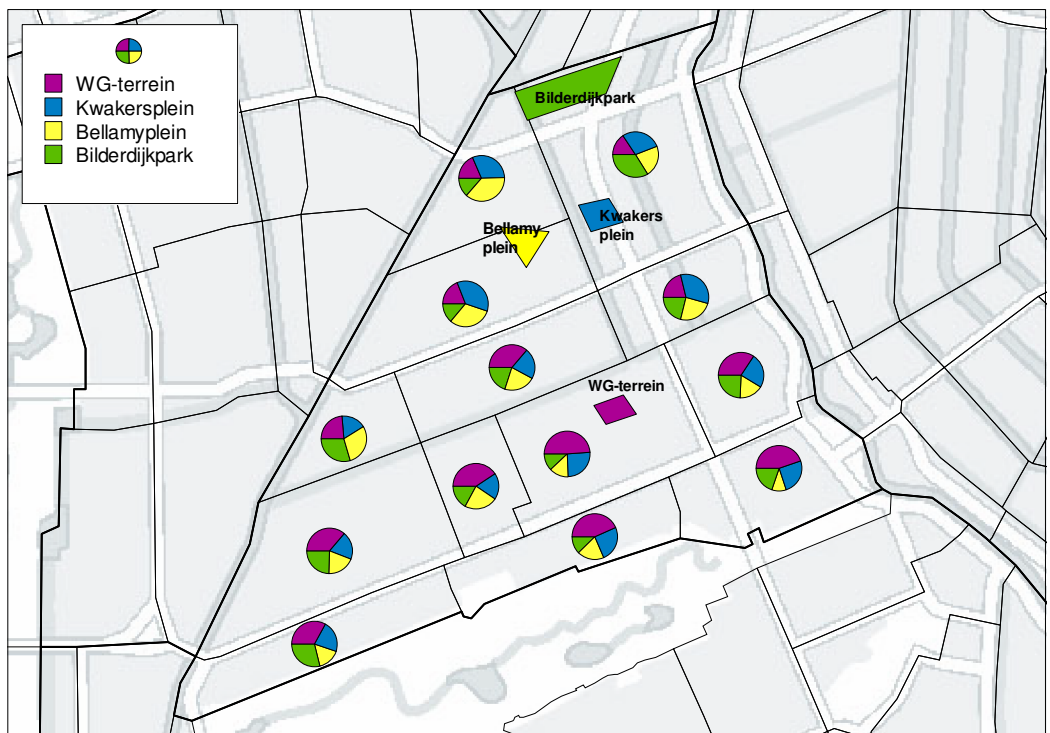
**Figuur 3 Voorkeur voor type heesters in plantsoenen (n=496)**



## Voorjaarsbollen

Het stadsdeel wil voorjaarsbollen planten in plantsoenen, waardoor deze er al vroeg in het voorjaar fleurig uitzien. De panelleden konden drie plekken aangeven of noemen en zien deze voorjaarsbollen het liefst op het WG-terrein (58%), het Kwakerplein (54%), het Bellamyplein (47%) en het Bilderdijkpark (45%). In onderstaande figuur staan voor de 13 door O+S in Oud-West onderscheiden buurten de verdeling van de voorkeur voor de top vier van gekozen plekken weergegeven. Het blijkt dat panelleden een voorkeur hebben voor nabijgelegen plekken.

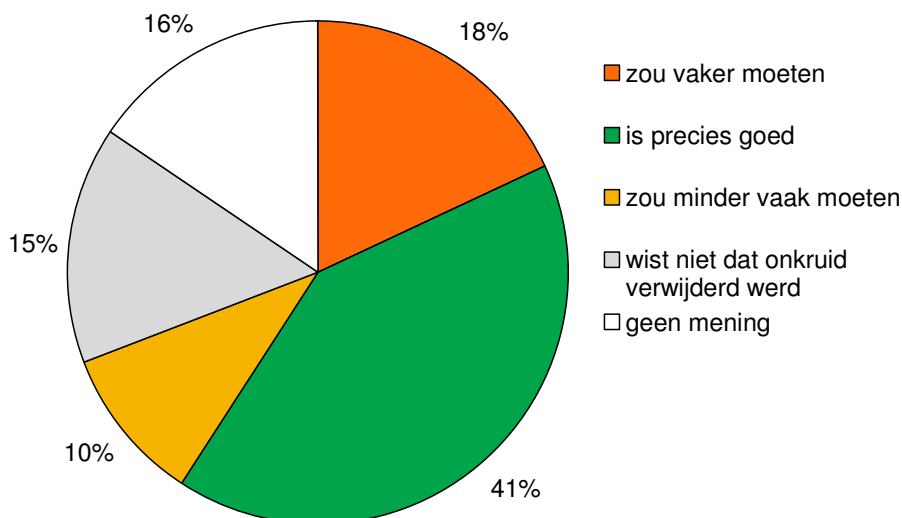
**Figuur 4 Voorkeur beplanting voorjaarsbollen naar buurt (top 4; drie antwoorden mogelijk, n=410)**



## Onkruid op de stoep

Het onkruid wordt met een vaste frequentie verwijderd van de stoep. Wat vinden de panelleden van de frequentie waarmee onkruid wordt verwijderd? Drie van de tien respondenten (31%) wisten niet dat het onkruid verwijderd werd of hebben er geen mening over. Vier van de tien (41%) vindt de frequentie waarmee onkruid verwijderd wordt precies goed, een vijfde (18%) vindt dat het vaker zou moeten en van een op de tien (10%) mag het minder vaak.

Figuur 5 "Wat vindt u van de frequentie waarmee onkruid wordt verwijderd?" (n=496)



## Beschermde bomen: locatie en omgeving belangrijk

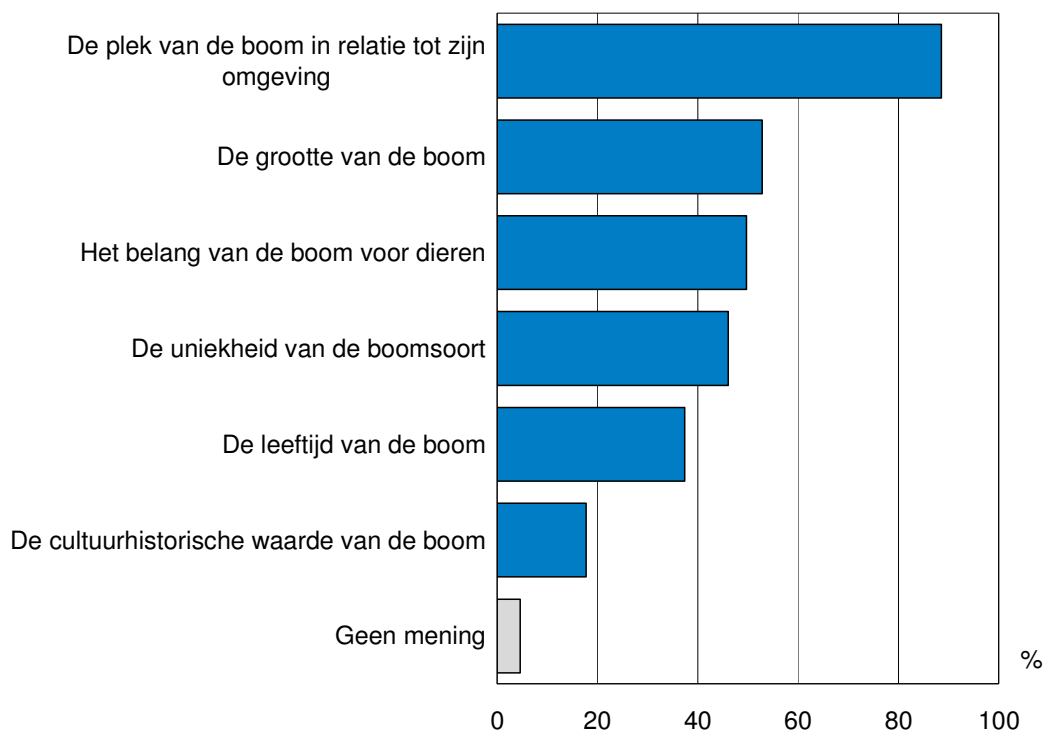
Binnen afzienbare tijd gaat stadsdeel Oud-West een lijst met bomen opstellen die extra worden beschermd. Aan het panel is gevraagd wat zij de drie belangrijkste criteria vinden.

Er kon gekozen worden uit:

- De leeftijd van de boom
- De grootte van de boom
- De uniekheid van de boomsoort
- De plek van de boom in relatie tot zijn omgeving
- Het belang van de boom voor dieren (schuilplaats/nestgelegenheid)
- De cultuurhistorische waarde van de boom (gedenkboom)

Negen van de tien respondenten (90%) noemen drie criteria, vijf procent noemt er een of twee en nog eens vijf procent noemt er geen (heeft geen mening). Het meest genoemde criterium is “de plek van de boom in relatie tot zijn omgeving,” het minst genoemde “de cultuurhistorische waarde van de boom.”

**Figuur 6** Belangrijkste criteria om bomen te beschermen (3 antwoorden mogelijk) (n=496)



## **Opmerkingen en suggesties**

Tot slot van de vragenlijst is de panelleden gevraagd naar suggesties over het groen in het stadsdeel of andere opmerkingen. Veel panelleden doen suggesties die te maken hebben met het behoud van of de aanplant van bomen. Enkele panelleden geven aan de kap van bomen in de Bilderdijkstraat te betreuren. De bloembakken die aan bruggen hangen ontlokken bijna alleen positief commentaar, de opmerkingen over de staande bloembakken zijn verdeeld. Sommigen vinden ze prachtig, anderen wat saai. Van degenen die staande bloembakken op zichzelf kunnen waarderen geeft een deel aan dat de verkeersveiligheid er niet door in het geding mag komen en er voldoende ruimte op de stoep moet overblijven.