



Gemeente Amsterdam
Bureau Onderzoek en Statistiek

Begroting II

Digitaal Panel West, 5^e panelmeting

Projectnummer: 11247

In opdracht van: stadsdeel West

Christin Scholz

Rogier van der Groep

Esther Jakobs

Oudezijds Voorburgwal 300

1012 GL Amsterdam

Telefoon 020 251 0442

r.groep@os.amsterdam.nl

Postbus 658

1000 AR Amsterdam

Fax 020 251 0444

www.os.amsterdam.nl

Amsterdam, februari 2013

Inhoud

1 Inleiding en samenvatting	5
1.1 Respons	5
1.2 Samenvatting	5
2 Bevindingen	7
2.1 Cultuur	7
2.2 Thema Economie	12
2.3 Thema welzijn	13
Vragenlijst	15

Gemeente Amsterdam
Bureau Onderzoek en Statistiek

Panelonderzoek Stadsdeel West

1 Inleiding en samenvatting

In de 5^e meting onder het Digitaal Panel West zijn aan de panelleden vier onderwerpen uit de jaarlijkse begroting voorgelegd. Dit zijn: cultuur, maatschappelijke accommodaties, economie en welzijn. Deze onderwerpen zijn ook in juli 2011 voorgelegd en dit is dus een vervolgmeting.

1.1 Respons

Dit jaar zijn 1.500 panelleden in januari 2013 ondervraagd en hebben 647 panelleden gereageerd. Dit is een respons van 43%. Hiervan is 52% vrouw en 48% man. Ruim de helft van de respondenten is tussen de 35 en 65 jaar.

Tabel 1: Leeftijdsverdeling respondenten Panel

	%
35 jaar of jonger	10
35 jaar tot 50 jaar	30
50 jaar tot 65 jaar	23
65 jaar of ouder	11
onbekend	26
totaal	100

1.2 Samenvatting

Cultuur

Oordeel over cultuur in West vrijwel onveranderd

Zowel in juli 2011 als in januari 2013 vindt 70% van de panelleden het belangrijk dat het stadsdeel culturele activiteiten organiseert. Net als anderhalf jaar geleden vindt ongeveer de helft van de panelleden dat het culturele klimaat in West veelzijdig is en dat er leuke activiteiten zijn. Het minst positief reageert men (net als ander half jaar geleden) op de stelling dat het culturele klimaat in West levendiger zou zijn dan in andere stadsdelen. De panelleden geven gemiddeld een 7,0 als gemiddeld rapportcijfer voor het totale aanbod van kunst en cultuur in stadsdeel West. Dit is iets hoger dan in 2011 (6,7).

Westerparkbewoners meest positief over cultuur in West

Panelleden uit Westerpark geven het hoogste rapportcijfer, gevolgd door de bewoners van Bos en Lommer. De panelleden uit Oud-West geven het laagste rapportcijfer. De Panelleden uit Westerpark en Bos en Lommer zijn het ook vaker eens met de stellingen over het culturele klimaat in West.

Bekendheid evenementen toegenomen, bezoek gelijk gebleven

De bekendheid van de meeste evenementen is in West toegenomen, maar de mate van bezoek is in de meeste gevallen gelijk gebleven. Wederom is Kijk op West het meest

bekend en meest bezocht, gevolgd door Best of West. Het minst bekend is men met Troonopvolgers. De mate van bekendheid en bezoek van Galerie Mercator is dit jaar voor het eerst meegenomen in de enquête. Een op de vijf panelleden is hier mee bekend en een 3% heeft dit bezocht.

Westergasterrein belangrijkste culturele plek van West

Net als in 2011 vinden bijna alle panelleden Cultuurpark Westergasterrein de belangrijkste culturele plek in West. Museum Het Schip, Mozaïek podium en Het Sieraad wordt door de helft van het panel genoemd als belangrijke culturele plek. Mozaïek is dit jaar vaker genoemd dan anderhalf jaar geleden.

Maatschappelijke accommodaties

Bibliotheken en theaters best bezocht

De accommodaties die het meest bezocht zijn in 2013 zijn bibliotheken en theater/podia en culturele instellingen. Het minst bezocht zijn jeugdinstellingen. Er zijn geen significante verschillen in de mate van bezoek tussen 2011 en 2013.

Het meest tevreden zijn de bewoners van stadsdeel West over theater en podia en culturele instellingen. In dit kader heeft men het vaak over het Westergasterrein. Met name de functionaliteit en kwaliteit van de bezochte instellingen worden goed gewaardeerd. In het geval van culturele instellingen waardeert men ook de toegankelijkheid.

Het minst tevreden is men over welzijnsinstellingen en over de bibliotheken, wat met name komt door de lage waardering van de openingstijden.

Economie

Bijna driekwart bezoekt Ten Katemarkt

Marktbezoek is onveranderd. Dit jaar bezoekt 72% de Ten Katemarkt en 28% de Bos en Lommermarkt. Gemiddeld wordt op de Ten Katemarkt 12 euro uitgegeven en op de Bos en Lommermarkt 7 euro. Ook dit is vergelijkbaar met anderhalf jaar geleden. Bezoekers van de Ten Katemarkt bezoeken met name Kinderstraat en Bilderdijkstraat. Bezoekers van de Bos en Lommermarkt bezoeken winkels op het gelijknamige plein en de Bos en Lommerweg.

Welzijn

Betrokkenheid licht gedaald; panelleden hulpvaardig op straat

Net als verleden jaar geeft 41% aan een beetje betrokken te zijn bij buurtbewoners. Het aandeel dat zich echter niet betrokken voelt, is echter iets toegenomen, terwijl het aandeel dat wel betrokken is, gedaald is. Jongere respondenten voelen zich minder betrokken dan oudere respondenten. Eenzelfde aandeel (ongeveer driekwart) als anderhalf jaar geleden geeft aan afgelopen jaar informele hulp te hebben aangeboden op diverse terreinen. In dit kader geven de meeste panelleden aan hulp op straat te hebben aangeboden.

2 Bevindingen

2.1 Cultuur

Oordeel over cultuur in West onveranderd

Het eerste thema uit de begroting betreft cultuur. Aan de respondenten zijn in dit kader de volgende stellingen voorgelegd:

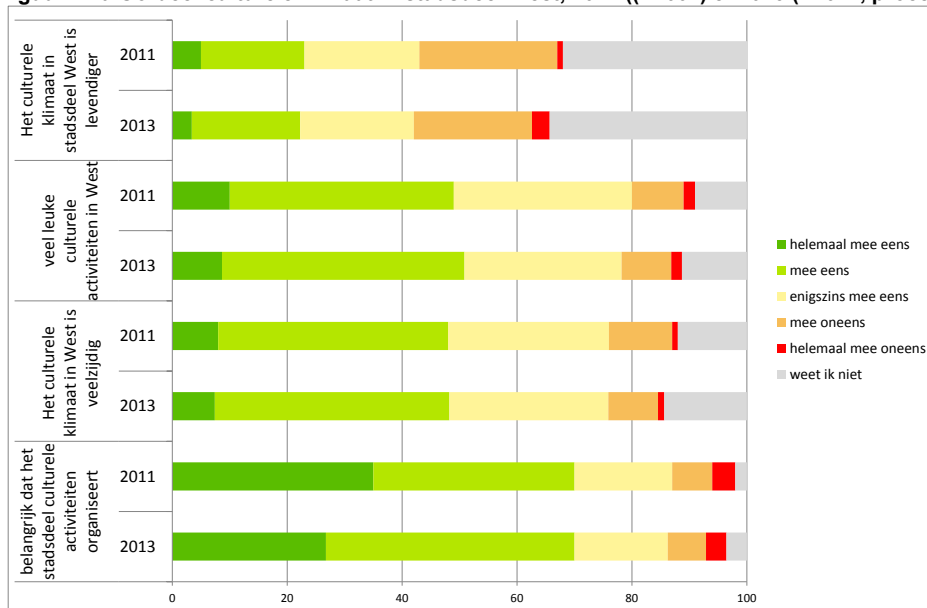
- *Ik vind het belangrijk dat het stadsdeel waar ik woon culturele activiteiten organiseert*
- *Het culturele klimaat in stadsdeel West is veelzijdig*
- *Er zijn veel leuke culturele activiteiten in stadsdeel West*
- *Het culturele klimaat in stadsdeel West is levendiger dan in andere stadsdelen*

In 2013 vindt 70% van de panelleden vindt het belangrijk dat het stadsdeel culturele activiteiten organiseert. Dit is evenveel als in 2012. Vrouwen vinden dit wat belangrijker dan mannen. Oudere panelleden vinden dit wat belangrijker dan jongere panelleden.

Net als verleden jaar vindt ongeveer de helft van de panelleden dat het culturele klimaat in West veelzijdig is (48%) en dat er leuke activiteiten zijn (51%). Beide stellingen zijn even positief beoordeeld als verleden jaar.

Het minst positief reageert men op de stelling dat het culturele klimaat in West levendiger is dan in andere stadsdelen. In beide jaren is een kwart het oneens met de stelling en een vijfde (22%) het eens. Overigens kan eenderde in beide jaren hier geen oordeel over vellen.

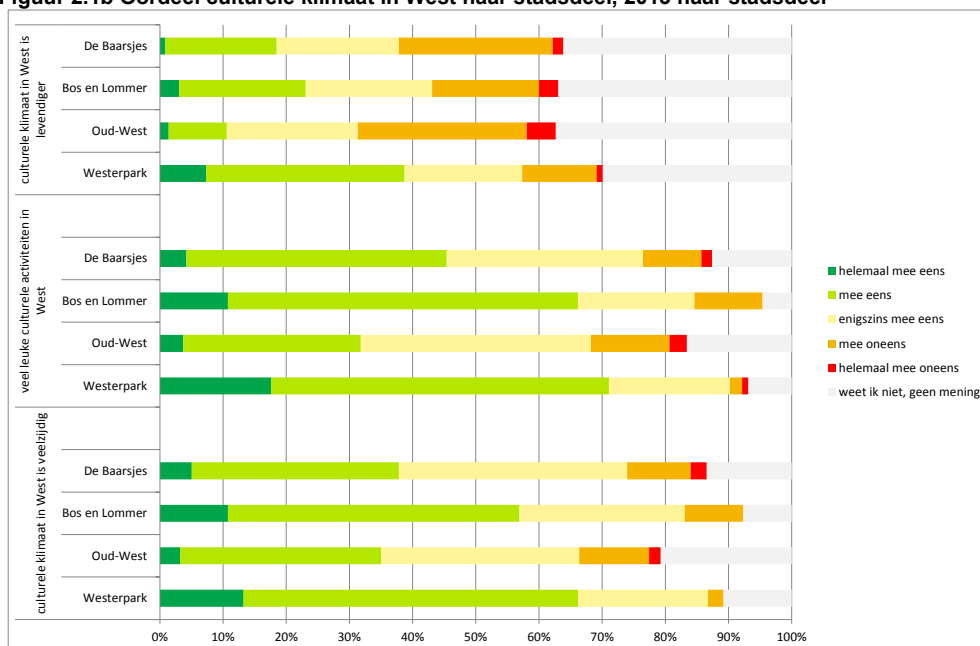
Figuur 2.1a Oordeel culturele klimaat in stadsdeel West, 2011 ((n=661) en 2013 (n=647, procenten)



Panelleden uit Westerpark en Bos en Lommer meest positief over cultureel klimaat

Panelleden uit Westerpark en Bos en Lommer geven hierbij iets vaker dan de panelleden uit De Baarsjes en Oud-West aan dat er veel leuke activiteiten zijn en dat het cultureel klimaat levendig is. Hier tegenover staat dat bewoners uit Oud-West en De Baarsjes het juist minder vaak eens zijn met het feit dat West levendig is dan andere stadsdelen.

Figuur 2.1b Oordeel culturele klimaat in West naar stadsdeel, 2013 naar stadsdeel



Rapportcijfer voor aanbod kunst en cultuur licht gestegen naar een 7

De panelleden geven een gemiddeld rapportcijfer van 7,0 voor het totale aanbod van kunst en cultuur in stadsdeel West. Dit is iets hoger dan in 2012 (6,7). Eenderde geeft een 7 en een kwart geeft dit jaar een 8. Dit jaar geeft 9% een onvoldoende. Verleden jaar was dat 11%.

Ook hier blijkt dat de panelleden uit Westerpark het culturele aanbod hoger waarderen dan in andere stadsdelen: Zij geven gemiddeld een 7,5, terwijl bewoners uit De Baarsjes en Bos en Lommer een 7,1 geven. Bewoners uit Oud-West geven het laagste rapportcijfer, een 6,6.

Tabel 2.2 Gemiddeld rapportcijfer per stadsdeel , 2013 (procenten)

	rapportcijfer
Westerpark	7,5
Oud-West	6,6
Bos en Lommer	7,1
De Baarsjes	7,0
West (totaal)	7,0

Bekendheid culturele evenementen

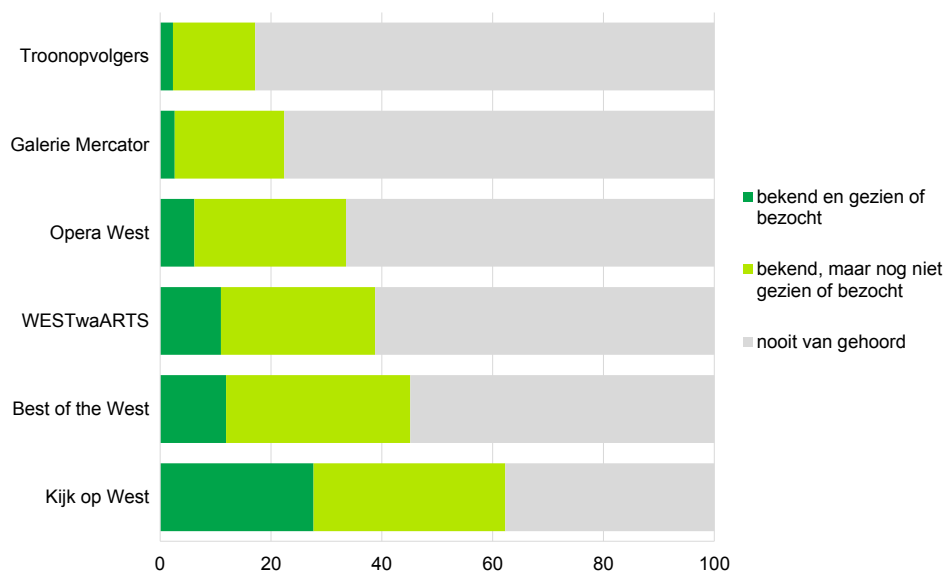
Vervolgens is gevraagd of men bekend is met de volgende culturele voorzieningen:

- Kijk op West
- Opera West
- WestwaArts
- Galerie Mercator
- Best of the West
- Troonopvolgers

Bekendheid evenementen toegenomen, bezoek licht gestegen

De bekendheid van de meeste evenementen in West is toegenomen. Wederom is Kijk op West het meest bekend en meest bezocht. Tweederde kent dit en 28% heeft het ooit bezocht. Verleden jaar was het nog bekend bij 52%. De bekendheid van Best of the West is gestegen van 37% naar 45%. Het bezoek is ook gestegen van 9% naar 12%. De bekendheid van Westwaarts is gestegen van 29% naar 39% en het bezoek van 9% naar 11%. Het minst bekend is men met Troonopvolgers, maar ook hier is een bescheiden toename van 15% naar een bekendheid van 17%. Het bezoek is gelijk gebleven. Galerie Mercator is dit jaar voor het eerst meegenomen in de enquête. Dit evenement is door 3% van de panelleden bezocht en 22% is hiermee bekend.

Figuur 2.3 Bekendheid culturele evenementen, 2013 (n=647, procenten)



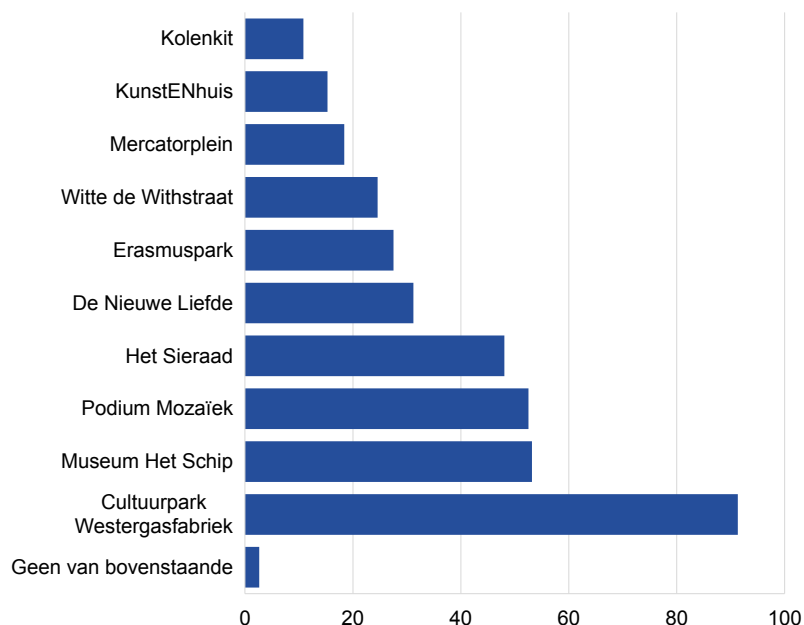
Westergasterrein belangrijkste culturele instelling van West

De belangrijkste spontaan genoemde culturele gebouw in Stadsdeel West zijn wederom westergasfabriekterrein en Podium mozaiek. Het Sierraad, het Museum het Schip worden ook meerdere malen genoemd.

Daarnaast is aan de panelleden een overzicht gegeven van culturele instellingen in West, waarbij zij konden aanvinken of zij dit belangrijke instellingen vonden. Net als in 2011 blijkt dan dat bijna alle panelleden het Cultuurpark Westergasfabriek zien als belangrijke culturele instelling van stadsdeel West. Museum het Schip, Podium mozaiek en Het

Sieraad volgen op ruime afstand. Ongeveer de helft van de panelleden vindt deze instellingen belangrijk als culturele instellingen. Hierbij is het aandeel dat Mozaiek podium belangrijk vindt toegenomen van 42% naar 53%.

Figuur 2.4 Geholpen genoemd als cultureel gebouw van stadsdeel West (n=647)

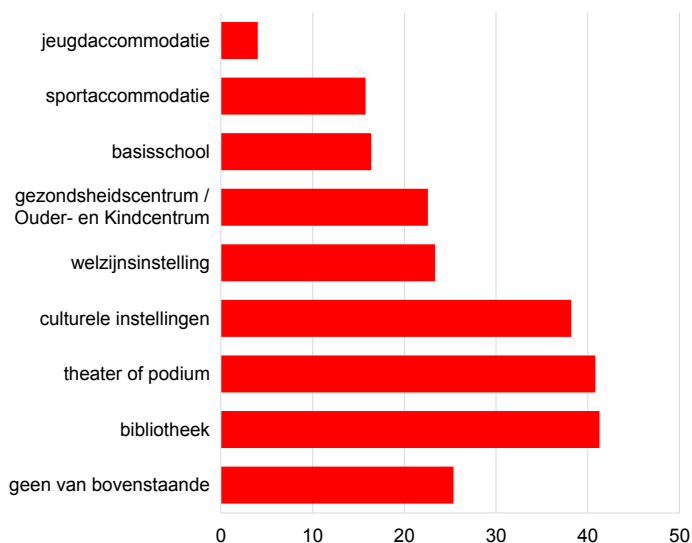


Maatschappelijke accommodaties

Maatschappelijke accommodaties evenveel bezocht als anderhalf jaar geleden

Het tweede thema betreft het gebruik en waardering van maatschappelijke accommodaties, zoals welzijnsinstellingen, culturele instellingen, sport- en jeugdaccommodaties en ouder kind centra. De accommodaties die het meest bezocht zijn in 2013 zijn bibliotheken en theater/podia (beide 41%) en culturele instellingen (38% in 2013). Het minst bezocht zijn jeugdinstanties (4%). Er zijn geen significante verschillen in de mate van bezoek tussen 2012 en 2013. Net als verleden jaar heeft ongeveer een kwart (24%) geen van deze accommodaties bezocht.

Figuur 2.5 Bezochte maatschappelijke accommodaties gedurende het afgelopen jaar, 2013 (N=647)

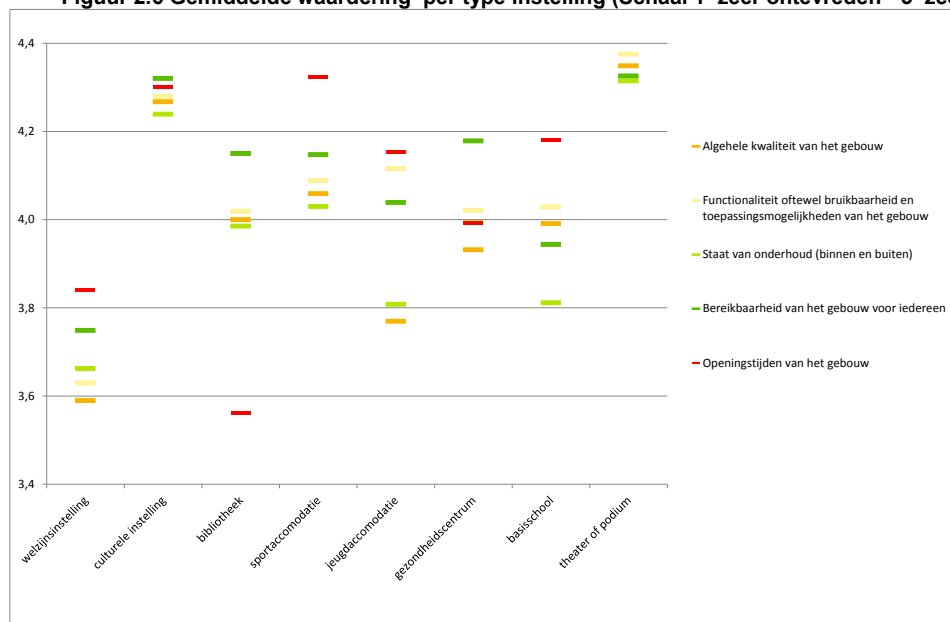


Waardering instellingen onveranderd

Het meest tevreden zijn de panelleden over theater en podia en culturele instellingen. Met name de functionaliteit en kwaliteit van de bezochte theaters en instellingen worden hoog gewaardeerd. In het geval van culturele instellingen waardeert men de toegankelijkheid voor iedereen. Dat was ook in 2012 het geval. De meest genoemde instellingen en podia zijn Westergasterrein, Mozaiek Podium. Verder zijn Fijnouttheater, Ketelhuis en MC theater genoemd.

Het minst tevreden is men over welzijnsinstellingen: Men is ontevreden over de bezochte openingstijden en functionaliteit van het gebouw. Ook over de bibliotheek is men minder positief, maar dit komt met name door de openingstijden, die laag gewaardeerd worden. Genoemde welzijnsinstellingen zijn Buurthuis DeHavelaar, en DeMansveltschool. Jeugdaccommodaties worden minder goed beoordeeld op kwaliteit en staat van onderhoud van gebouwen.

Figuur 2.6 Gemiddelde waardering per type instelling (Schaal 1=zeer ontevreden - 5=zeer tevreden)



2.2 Thema Economie

Bezoek en uitgaven markten onveranderd

Het economisch beleid van stadsdeel West richt zich onder andere op twee markten, de Ten Katemarkt en de Bos en Lommermarkt. In 2012 bezocht 72% de Ten Katemarkt en 30% de Bos en Lommermarkt. Dit jaar bezocht eveneens 72% de Ten Katemarkt; de Bos en Lommermarkt is dit jaar door 28% bezocht. Gemiddeld wordt op de Ten Katemarkt 12 euro uitgegeven, 1 euro minder dan vorig jaar. Op de Bos en Lommermarkt wordt gemiddeld 7 euro uitgegeven.

Tabel 2.7 marktbezoek, 2011, 2013 (procenten)

	2011 (%)	2013 (%)
alleen Ten Katemarkt bezocht	48	48
alleen Bos en Lommermarkt bezocht	6	3
beide markten bezocht	24	25
geen van beide markten bezocht	22	24
totaal	100	100

Tabel 2.8 Gemiddelde uitgaven, 2011, 2013 (euro's)

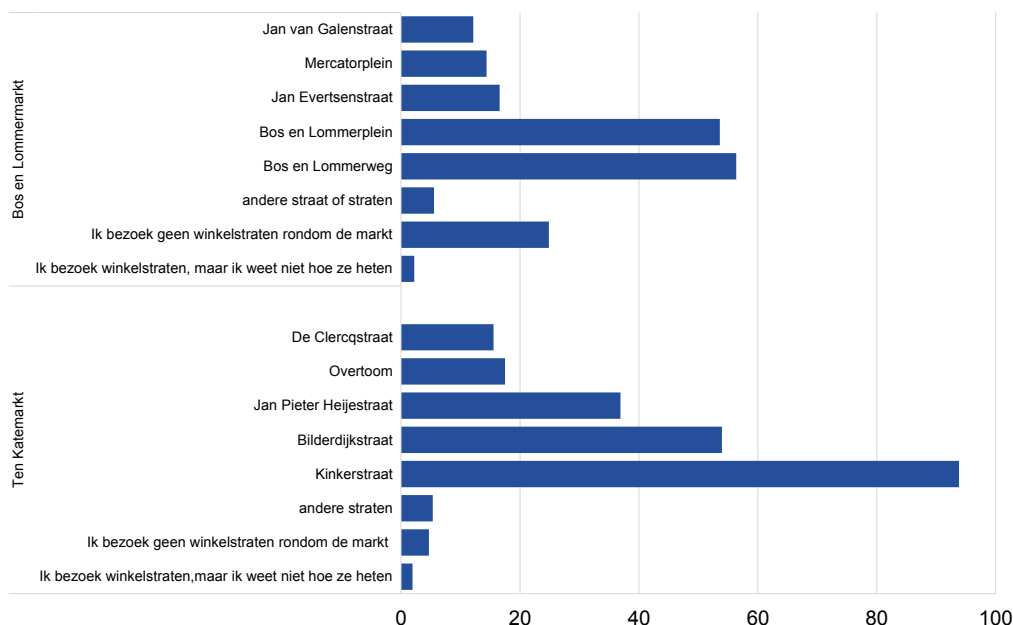
	2011 (euro's)	2013 (euro's)
Ten Katemarkt (n=469)	13	12
Bos en Lommermarkt (n=181)	7	7

Winkels Kinkerstraat en Bos en Lommerweg profiteren marktbezoek

Ook konden panelleden dit jaar aangeven of men nog winkelstraten bezoekt rondom de markten. In het geval van Ten Katemarkt is dat met name de Kinkerstraat (94%) en de Bilderdijkstraat (54%). Deze percentages liggen iets hoger dan anderhalf jaar geleden (49% en 91%). In het geval van de Bos en Lommermarkt wordt door ruim de helft van de

bezoekers de winkels aan het Bos en Lommerplein bezocht en de Bos en Lommerweg. Dit is vergelijkbaar met 2011.

Figuur 2.9 Aandeel marktbezoekers dat winkelstraten bezoekt in 2013 (procenten)



2.3 Thema welzijn

Betrokkenheid buurtbewoners gedaald

Het laatste thema dat onderzocht is, is het thema welzijn. Net als verleden jaar geeft 41% aan een beetje betrokken te zijn bij buurtbewoners. Het aandeel dat zich niet zo betrokken voelt is echter iets toegenomen van 15% naar 21%, terwijl het aandeel dat zich wel betrokken voelt, juist is gedaald van 43% naar 36%.

Tabel 2.10 Mate van betrokkenheid, 2013 (procenten)

	2011	2013
zeer betrokken	8	7
betrokken	35	29
beetje betrokken	41	42
niet zo betrokken	13	19
helemaal niet betrokken	2	2
totaal	100	100

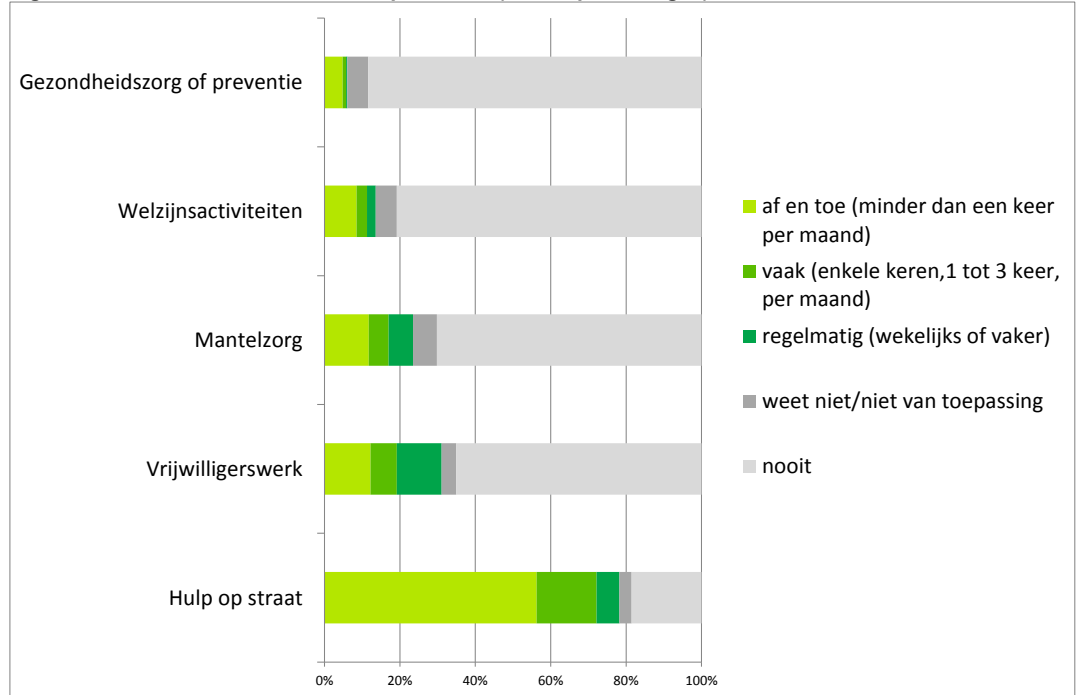
Hierbij geldt dat oudere panelleden zich vaker betrokken voelen bij buurtbewoners dan jongere panelleden. De mate van betrokkenheid is het hoogst in Bos en Lommer.

Panelleden hulpvaardig op straat

Het aandeel dat informele hulp verleent is niet veranderd ten opzichte van anderhalf jaar geleden. Dit jaar geeft ruim driekwart (78%) van het panel aan hulp op straat te verlenen. Anderhalf jaar geleden was dit 81%. Ruim de helft (56%) geeft aan dit af en toe te doen en de rest vaker. Dit jaar doet 31% vrijwilligerswerk tegenover 29% verleden jaar. Een kwart doet aan mantelzorg (anderhalf jaar geleden 22%). Net als bij de vorige meting doet

14% iets met welzijnsactiviteiten en geeft 6% (7% in 2011) informele hulp in de gezondheidszorg.

Figuur 2.11 Aandeel dat informele hulp verleent (n=647, percentages)



Vragenlijst

Serial Serie nummer

--	--	--	--	--	--

v1	Thema 'Cultuur' Het eerste thema betreft 'Cultuur'. Het stadsdeel wil graag stilstaan bij uw houding ten aanzien van het culturele klimaat in het stadsdeel. Met het 'culturele klimaat' wordt de sfeer bedoeld die wordt gecreëerd door het kunst en cultuur aanbod in stadsdeel West. Kunt u aangeven in hoeverre u het eens dan wel oneens bent met de volgende stellingen?						
		helemaal mee eens	mee eens	enigszins mee eens	mee oneens	helemaal mee oneens	weet ik niet, geen mening
	Ik vind het belangrijk dat het stadsdeel waar ik woon culturele activiteiten organiseert	<input type="checkbox"/>	<input type="checkbox"/>	<input type="checkbox"/>	<input type="checkbox"/>	<input type="checkbox"/>	<input type="checkbox"/>
	Het culturele klimaat in stadsdeel West is veelzijdig	<input type="checkbox"/>	<input type="checkbox"/>	<input type="checkbox"/>	<input type="checkbox"/>	<input type="checkbox"/>	<input type="checkbox"/>
	Er zijn veel leuke culturele activiteiten in stadsdeel West	<input type="checkbox"/>	<input type="checkbox"/>	<input type="checkbox"/>	<input type="checkbox"/>	<input type="checkbox"/>	<input type="checkbox"/>
	Het culturele klimaat in stadsdeel West is levendiger dan in andere stadsdelen	<input type="checkbox"/>	<input type="checkbox"/>	<input type="checkbox"/>	<input type="checkbox"/>	<input type="checkbox"/>	<input type="checkbox"/>

v2	Kunt u van ieder van onderstaande nieuwe culturele organisaties en/of evenementen in stadsdeel West aangeven of u hier wel eens van heeft gehoord en zo ja of u deze wel eens heeft gezien of bezocht.			
		nooit van gehoord	bekend, maar nog nooit gezien/bezocht	bekend en gezien en bezocht
	Kijk op West (voorheen 'Kijk op de Wijk') (i1)	<input type="checkbox"/>	<input type="checkbox"/>	<input type="checkbox"/>
	Opera West (i2)	<input type="checkbox"/>	<input type="checkbox"/>	<input type="checkbox"/>
	WESTwaARTS (i3)	<input type="checkbox"/>	<input type="checkbox"/>	<input type="checkbox"/>
	Galerie Mercator (i4)	<input type="checkbox"/>	<input type="checkbox"/>	<input type="checkbox"/>
	Best of the West (i5)	<input type="checkbox"/>	<input type="checkbox"/>	<input type="checkbox"/>
	Troonopvolgers (i6)	<input type="checkbox"/>	<input type="checkbox"/>	<input type="checkbox"/>

v3 Wat zijn in uw ogen de belangrijkste culturele instellingen van stadsdeel West? Hiermee worden opvallende gebouwen en ontmoetingsplekken bedoeld die kenmerkend zijn voor de stad.

--

v4 Welke van onderstaande gebouwen, (ontmoetings)plekken en/of kunstwerken zijn in uw ogen belangrijke culturele instellingen van stadsdeel West?

U kunt meerdere antwoorden geven

- 1 Kolenkit (i1)
- 2 Mozaïek podium (i2)
- 3 Cultuurpark Westergasfabriek (i3)
- 4 Museum Het Schip (i4)
- 5 Erasmuspark
- 6 De Nieuwe Liefde (i5)
- 7 Mercatorplein
- 8 Het Sieraad (i6)
- 9 KunstENhuis (i7)
- 10 Witte de Withstraat (i8)
- 11 Geen van bovenstaande

v5 Welk rapportcijfer geeft u aan het totale aanbod van kunst en cultuur in stadsdeel West?

--	--	--

v6 Thema 'Maatschappelijke accommodaties'

Het stadsdeel wil graag weten hoe u de gebouwen in stadsdeel West waardeert die gebruikt worden door maatschappelijke instellingen, zoals buurthuizen, bibliotheek, culturele instellingen, scholen en sportinstellingen.

Welke van onderstaande accommodaties/instellingen/gebouwen heeft u het afgelopen jaar één of meerdere keren bezocht in stadsdeel West?

U kunt meerdere antwoorden geven

Het afgelopen jaar heb ik in stadsdeel West bezocht:

- 1 welzijnsinstelling (o.a. buurthuis, buurtontmoetingsruimte, ouderenactiviteitencentrum, dienstencentrum, loket zorg en samenleven)
- 2 culturele instellingen (o.a. voor toneel, dans of muziek)
- 3 bibliotheek
- 4 sportaccommodatie (bijv. sporthal, gymzaal, maar géén particuliere sportschool!)
- 5 jeugdaccommodatie (jongerenwerk, jongerenservicepunt, maar géén kinderopvang)
- 6 gezondheidscentrum / ouder kind centrum
- 7 basisschool
- 8 theater of podium
- 9 geen van bovenstaande

v7	Kunt u voor elk van de volgende onderdelen aangeven in hoeverre u tevreden dan wel ontevreden bent wat betreft wat betreft:						
	<selectie accommodatie/instelling>						
	Indien u meerdere accommodaties hebt bezocht in deze 'categorie', kies dan de voor u belangrijkste en noteer hieronder dan over welke u hier uw oordeel geeft.						
		zeer ontevrede n	ontevrede n	enigszins tevreden	tevreden	zeer tevreden	geen mening, weet ik niet
	Algehele kwaliteit van het gebouw	<input type="checkbox"/>	<input type="checkbox"/>	<input type="checkbox"/>	<input type="checkbox"/>	<input type="checkbox"/>	<input type="checkbox"/>
	Functionaliteit ofwel bruikbaarheid en toepassingsmogelijkheden van het gebouw	<input type="checkbox"/>	<input type="checkbox"/>	<input type="checkbox"/>	<input type="checkbox"/>	<input type="checkbox"/>	<input type="checkbox"/>
	Staat van onderhoud (binnen en buiten)	<input type="checkbox"/>	<input type="checkbox"/>	<input type="checkbox"/>	<input type="checkbox"/>	<input type="checkbox"/>	<input type="checkbox"/>
	Bereikbaarheid van het gebouw voor iedereen	<input type="checkbox"/>	<input type="checkbox"/>	<input type="checkbox"/>	<input type="checkbox"/>	<input type="checkbox"/>	<input type="checkbox"/>
	Openingstijden van het gebouw	<input type="checkbox"/>	<input type="checkbox"/>	<input type="checkbox"/>	<input type="checkbox"/>	<input type="checkbox"/>	<input type="checkbox"/>

v8 Over welke <selectie accommodatie/instelling> gaat het oordeel dat u hierboven gegeven heeft? Kunt u hieronder de naam of namen noteren of een beschrijving geven?

v9	Kunt u voor elk van de volgende onderdelen aangeven in hoeverre u tevreden dan wel ontevreden bent wat betreft wat betreft <selectie accommodatie/instelling>.						
		zeer tevreden	tevreden	enigszins tevreden	ontevrede n	zeer ontevrede n	geen mening/ weet niet
	Algehele kwaliteit van het gebouw	<input type="checkbox"/>	<input type="checkbox"/>	<input type="checkbox"/>	<input type="checkbox"/>	<input type="checkbox"/>	<input type="checkbox"/>
	Functioneel, is het gebouw bruikbaar	<input type="checkbox"/>	<input type="checkbox"/>	<input type="checkbox"/>	<input type="checkbox"/>	<input type="checkbox"/>	<input type="checkbox"/>
	De staat van onderhoud (binnen en buiten)	<input type="checkbox"/>	<input type="checkbox"/>	<input type="checkbox"/>	<input type="checkbox"/>	<input type="checkbox"/>	<input type="checkbox"/>
	De bereikbaarheid van het gebouw	<input type="checkbox"/>	<input type="checkbox"/>	<input type="checkbox"/>	<input type="checkbox"/>	<input type="checkbox"/>	<input type="checkbox"/>
	Openingstijden van het gebouw	<input type="checkbox"/>	<input type="checkbox"/>	<input type="checkbox"/>	<input type="checkbox"/>	<input type="checkbox"/>	<input type="checkbox"/>

v10 Over welke <selectie accommodatie/instelling> gaat het oordeel dat u hierboven gegeven heeft? Kunt u hieronder de naam of namen noteren of een beschrijving geven?

v11 Thema 'Economie'

Wellicht herinnert u zich van een eerdere meting van het stadsdeel nog waarin u gevraagd werd naar uw winkelgedrag binnen de diverse winkelstraten van het stadsdeel, maar ook op de Ten Kate - en Bos en Lommermarkt.

Graag zouden we aanvullend op de gegevens die reeds bekend zijn, weten hoeveel geld u uitgeeft op de Ten Katemarkt. Hierbij gaat het om het bedrag in euro's dat u uitgeeft bij een gemiddeld bezoek aan de Ten Katemarkt.

Als u het niet precies weet vragen we u een inschatting te maken

- 1 Gemiddeld ... euro per bezoek _____
 2 Ik heb de Ten Katemarkt nooit bezocht → ga naar vraag v13

v12 Welke winkelstraten rondom de Ten Katemarkt bezoekt u doorgaans voor, na of tijdens het bezoek aan de markt zelf?

- 1 Kinkerstraat
 2 Bilderdijkstraat
 3 Jan Pieter Heijestraat
 4 Overtoom
 5 De Clercqstraat
 6 Andere straat of straten, namelijk _____
 7 Ik bezoek winkelstraten rondom de markt, maar ik weet niet hoe ze heten
 8 Ik bezoek geen winkelstraten rondom de markt voor, na of tijdens het bezoek aan de markt zelf

v13 En hoeveel geld geeft u uit op de Bos en Lommermarkt? Hierbij gaat het om het bedrag in euro's dat u uitgeeft bij een gemiddeld bezoek aan de Bos en Lommermarkt.

Als u het niet precies weet vragen we u een inschatting te maken

- 1 Gemiddeld ... euro per bezoek _____
 2 Ik heb de Bos en Lommermarkt nooit bezocht → ga naar vraag v15

v14 Welke winkelstraten rondom de Bos en- Lommermarkt bezoekt u doorgaans voor, na of tijdens het bezoek aan de markt zelf?

- 1 Bos en Lommerweg
 2 Bos en Lommerplein
 3 Jan van Galenstraat
 4 Jan Evertsenstraat
 5 Mercatorplein
 6 Andere straat of straten, namelijk _____
 7 Ik bezoek winkelstraten rondom de markt, maar ik weet niet hoe ze heten
 8 Ik bezoek geen winkelstraten rondom de markt voor, na of tijdens het bezoek aan de markt zelf

v15 Thema 'Welzijn'

Het laatste thema betreft Welzijn. Het stadsdeel wenst voor de begroting op dit thema meer inzicht op de betrokkenheid en hulp die wordt geboden aan medebewoners.

In hoeverre voelt u zich betrokken bij andere bewoners in uw buurt?

- 1 zeer betrokken
 2 betrokken
 3 beetje betrokne
 4 niet zo betrokken
 5 helemaal niet betrokken

v16	Hoe vaak heeft u dit jaar op één of meerdere van onderstaande gebieden hulp geboden aan andere bewoners in stadsdeel West? Hierbij gaat het om 'informele' hulp, dus wanneer u betaald werkzaam bent in één van onderstaande gebieden, telt dat niet mee.	nooit	af en toe (minder dan een keer per maand)	vaak (enkele keren, 1 tot 3 keer, per maand)	regelmatig (wekelijks of vaker)	weet niet/niet van toepassing
	Hulp geboden aan hulpbehoevende op straat, in de portiek of in de winkel	<input type="checkbox"/>	<input type="checkbox"/>	<input type="checkbox"/>	<input type="checkbox"/>	<input type="checkbox"/>
	Welzijnsactiviteiten (bijv. activiteiten en cursussen in een buurthuis)	<input type="checkbox"/>	<input type="checkbox"/>	<input type="checkbox"/>	<input type="checkbox"/>	<input type="checkbox"/>
	Gezondheidszorg of preventie (bijv. voorlichting over voeding)	<input type="checkbox"/>	<input type="checkbox"/>	<input type="checkbox"/>	<input type="checkbox"/>	<input type="checkbox"/>
	Vrijwilligerswerk (bv. op gebied van integratie, inburgering, sport, ontmoeting)	<input type="checkbox"/>	<input type="checkbox"/>	<input type="checkbox"/>	<input type="checkbox"/>	<input type="checkbox"/>
	Mantelzorg (i)	<input type="checkbox"/>	<input type="checkbox"/>	<input type="checkbox"/>	<input type="checkbox"/>	<input type="checkbox"/>

Dit waren al onze vragen. Hartelijk dank voor uw medewerking.